

# Bedienungsanleitung



Ver. 1.0/14.8.23

## Telestar DIRA M1

Für die Inbetriebnahme und allgemeine Bedienung des Gerätes lesen Sie bitte die [Bedienungsanleitung](#) von Telestar.

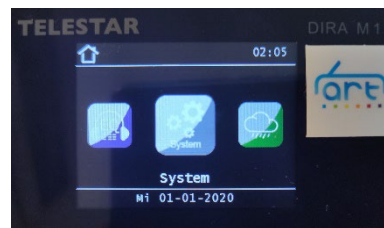
Die Programme im ART-Projekt werden über den DAB-Kanal 10D ausgesendet. Für die Wiedergabe muss ein Sendersuchlauf im [Empfangsgebiet](#) durchgeführt werden. Die Qualität des Empfangssignals wird im Display oben rechts angezeigt.

## Auswahl der Programme

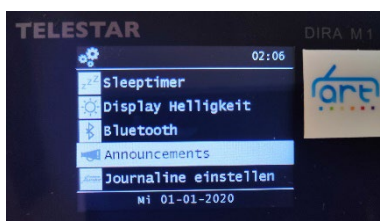
Über die Taste "List" können die Programme mit dem Drehknopf gesucht und ausgewählt werden. Folgende Programme werden im ART-Projekt gesendet: TEST BayernSOUND, TEST Country, TEST Elektro, TEST Info, TEST Jazz, TEST RnB/Soul

## Auswahl der Durchsagen

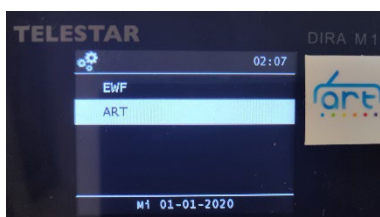
1. Menü-Taste drücken und mit Drehknopf die Kachel "System" auswählen und Drehknopf drücken



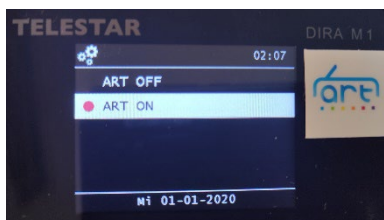
2. Mit Drehknopf "Announcements" auswählen und drücken



3. Mit Drehknopf "ART" auswählen und drücken



4. Mit Drehknopf "ON/OFF" auswählen und drücken



Im folgenden Menü mit Drehknopf „ART ON“ auswählen und drücken

5. Mit Drehknopf die gewünschten Announcement-Typen auswählen und durch Drücken aktivieren. Folgende Announcement-Typen stehen zur Auswahl:

- Verkehr
- Reise
- Warnung
- Nachrichten
- Wetter
- Service
- Spezial
- Programminfo
- Sport
- Wirtschaft
- Alarm-Durchsagen werden über "EWF" (Emergency Warning Functionality) aktiviert. Siehe 3.



Die Lautstärke der Durchsagen kann über die Einstellung "ART Lautstärke" festgelegt werden.

Für Fragen stehen wir Ihnen gerne unter [marketing@bmt-online.de](mailto:marketing@bmt-online.de) zur Verfügung.

Das Projekt endet im März 2024.